

LE BODY SHAPE



Tento výrobek je zaměřen na trénink těla pomocí elektrické stimulace na střední frekvenci (MF) a rádiové frekvenci (RF).

(Nejedná se o zdravotnický prostředek.)

Výrobek používejte správným a bezpečným způsobem poté, co si před použitím přečtete tento návod k použití.

Před použitím přístroje

1. Vysoká úroveň intenzity nezajišťuje, že jeho účinek je lepší. Je důležitější, abyste přístroj používali správným způsobem a intenzitou.
2. Můžete cítit bolest připomínající bolest zkrouteného svalu, protože režim MF (střední frekvence) poskytuje silné svalové kontrakce.

*** Co znamená slovo BEAT? Označuje silný rytmus frekvence, která vzniká v těle, když různé frekvence média se kříží. Zdvouásobuje účinek svalového cvičení, protože umožňuje Lebody stimulovat širší a hlubší oblast.**

3. RF (radiová frekvence) režim může představovat nebezpečí popálení, pokud výrobek dlouhodobě umístíte na jedno místo. Chcete-li použít RF režim, **✗ nezapomeňte přístrojem pomalu pohybovat (masírovat) na části určené k použití.**
4. Můžete pociťovat bolest při stimulaci vyšší intenzitou a bez ní použití krému. Kromě toho můžete pociťovat větší bolest v méně tukové oblasti těla.
5. Pokud budete výrobek přikládat na jedno místo delší dobu, můžete pociťovat bolest.
6. Používejte vhodný krém v dostatečném množství před, během a po použití.
7. Můžete mít pocit, že intenzita ošetření slábne, když budete produkt používat, je to přirozené, protože vaše svaly se stávají silnějšími, když přístroj používáte nebo cvičíte.
8. Po použití se na kůži může vytvořit elektrická skvrna, podobně jako petechiální malá červená skvrna, která po chvíli přirozeně zmizí, vzniká vlivem používání. Pokud vidíte skvrnu na pleti, umístěte elektrodu na jinou část.
9. Svalový pohyb může být vyvolán účinkem cvičení i po ukončení užívání přípravku.

Složení a popis výrobku



Hlavní sestava



Kolébka



Nabíjecí kabel USB



Uživatelská příručka

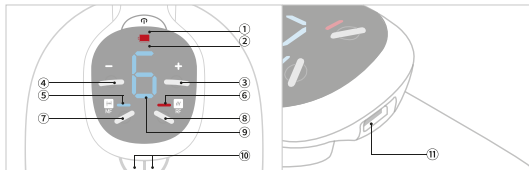


Upevňovací pás Lebody
(NENÍ SOUČÁSTÍ BALENÍ. VOLITELNÝ
DOPLŇEK, NUTNO OBJEDNAT.)



**Lebody Fit Body
Masážní krém+**

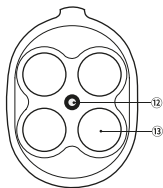
Vzhled a popis produktu



Ovládací panel

- 1 Vypínač napájení:** Slouží k zapnutí/vypnutí napájení jeho dlouhým stisknutím po dobu delší než 3 sekundy.
- 2 Kontrolka nabíjení:** Během nabíjení svítí červená kontrolka a po dokončení nabíjení se rozsvítí zeleně.
- 3 Přepínač ovládání síly (UP):** Slouží ke zvýšení intenzity cvičení. Kdykoli jej jednou stisknete, zvýší se síla o jeden stupeň na celkem 6 stupňů.
- 4 Přepínač ovládání síly (DOWN):** Slouží ke snížení intenzity cvičení. Kdykoli jej jednou stisknete, sníží se o jeden stupeň na celkem 6 stupňů.
- 5 Kontrolka indikující režim MF (střední frekvence):** Modrá kontrolka svítí, když je zvolen režim MF (střední frekvence)
- 6 Kontrolka indikující režim RF (rádiová frekvence):** Červená kontrolka se rozsvítí, když režim RF Mode (rádiová frekvence) je zvolen.
- 7 Přepínač volby režimu MF:** Slouží k volbě režimu MF (střední frekvence).
- 8 Přepínač režimu RF:** Slouží k volbě režimu RF (rádiová frekvence).
- 9 Okno pro indikaci úrovně:** Zobrazuje každou úroveň s číslem.
- 10 Dotykový senzor:** Pro použití režimu RF, není v provozu, pokud není zprvu aktivován.
✘ Pokud máte suché ruce, nemusí být dotykový snímač rozpoznán.
Před použitím proto ruce namažte krémy.
- 11 Nabíjecí terminál:** Je to připojovací terminál pro nabíjení.

Elektrody



- ⑫ **Snímač svítivosti:** zjišťuje, zda je elektroda zcela přitlačena k tělu, a správná funkce je zajištěna pouze v případě, že je zcela přístroj přitlačen. Pokud ale výrobek během používání položíte na bílou nebo skleněnou podložku, může se jeho provoz zastavit v důsledku odrazu světla. Výrobek může být neúmyslně zapnut na zcela tmavém místě. Vypněte prosím napájení a výrobek v takovém případě uložte.

- ⑬ **Elektroda:** Jedná se o oblast, kde dochází k elektrické stimulaci. Před provozem přístroje Lebody Shape naneste na elektrody dostatečné množství krému.



Kolébka

Jedná se o kolébku pro uložení přístroje Lebody Shape, aby nedošlo k poškození elektrod.

Břišní pás pro Lebody shape

Není obsahem balení. (Objednávejte samostatně.)



Pokud používáte v režimu **MF (střední frekvence)**, připevněte Lebody Shape k pásu a spusťte stimulaci v režimu MF na břicho. Pás není dovoleno používat v režimu **RF (rádiová frekvence)**.



Lebody Fit Body Massager Cream+ (samostatný nákup)

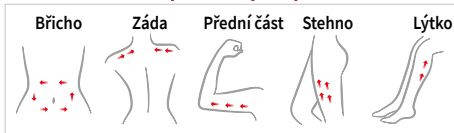
Jedná se o masážní krém, který pomáhá MF (střední frekvenci) i RF (rádiové frekvenci) pronikat hluboko do pokožky.

✘ Pokud se přístrojem nedá plynule pohybovat, pokračujte v nanášení masážního krému, protože krém se vstřebává do pokožky.

Funkce výrobku

1. MF: středofrekvenční stimulace 1–6 úrovní
2. RF: radiofrekvenční stimulace 1–6 úrovní
3. 10minutová funkce automatického vypnutí časovače
4. Kontrolka indikující stav nabití
5. Provozní režim po detekci těla
 - Snímač přiblížení: Detekce kontaktu s pokožkou
 - Dotykový senzor: Vysílání rádiové frekvence pouze při dotyku rukou v režimu RF (rádiová frekvence).
 - Snímač teploty: Omezení výstupu rádiové frekvence při detekci teploty nad stanovenou úroveň v režimu RF (rádiová frekvence).

Použitelné části těla pro Lebody Shape



Jak produkt používat

Tento výrobek nabízí dva režimy, včetně režimu MF (celkem 6 úrovní) a režimu RF (celkem 6 úrovní). Nejprve začněte od úrovně 1 a výrobek používejte tak, že budete postupně zvyšovat úrovně. Výrobek používejte vždy po dostatečném nanášení doporučeného krému kolem používané oblasti.

Popis produktu

1) Režim MF

- Naneste krém v dostatečném množství na část těla nebo na elektrody.
- Zapněte napájení stisknutím tlačítka po dobu delší než 3 sekundy. (Přístroj nebude fungovat, pokud jej po zapnutí napájení nepřiložíte na pokožku.)
- Po zapnutí vypínače se rozsvítí režim MF a zobrazí se úroveň 1.
- Pomocí přepínače „+“ nebo „-“ nastavte požadovanou úroveň pro ovládání síly.
- Pokud přístroj přiložíte těsně na lidské tělo, bude po chvíli uveden do činnosti se zvukovým signálem.
- Doporučená doba provozu je přibližně 10 minut na jednu oblast a přístroj se po 10 minutách vypne díky funkci automatického vypnutí.
- Po úplném odstranění krému ze spodní části přístroje a po ukončení používání přístroje jej umístěte na kolébku nebo jej nabijte a vypněte napájení.

2) Režim RF

- Naneste krém v dostatečném množství na část těla nebo elektrody.
- Zapněte napájení dlouhým stisknutím na 3 sekundy a zapne se režim MF. Poté stisknete tlačítko RF režimu a přepnete na RF režim.
- Pomocí přepínače „+“ nebo „-“ nastavte požadovanou úroveň regulace síly.
- Pokud dotykový senzor detekuje kontakt ruky, vypne se upozornění. V tomto okamžiku bude přístroj v provozu při rozsvícení boční LED diody, když výrobek umístíte na tělo.
- Doporučená doba provozu je přibližně 10 minut na jednu oblast a výrobek se po 10 minutách vypne díky funkci automatického vypnutí.
- Umístěte výrobek na kolébku nebo jej nabíjejte, po úplném odstranění krému ze spodní části výrobku a také po vypnutí napájení, když výrobek přestanete používat.

※ Chcete-li použít režim RF, pomalu vmasírujte krém na část těla, kterou chcete ošetřit. Pokud budete výrobek dlouho přikládat na jednu oblast, může dojít k popálení. (V režimu RF nepoužívejte pásek.)

※ Upozornění

Napájení přístroje se může vypnout, protože bezpečnostní zařízení poskytuje při ošetření ochranu z důvodu nadměrného proudu, nadměrného vybíjení baterie nebo funkce automatického časového vypnutí.

Jak nabíjet

1. Nabíjení se spustí, jakmile se po připojení nabíječky k nabíjecí svorce rozsvítí červená kontrolka indikující nabití baterie. Po úplném nabití se kontrolka rozsvítí zeleně.
2. Je třeba nabíjet, když v okénku indikace úrovně nabití bliká 1 - 6 číslic a výrobek každých 15 sekund pípne. V takovém případě připojte výrobek k nabíjecímu terminálu a nabíjte jej.
3. Nový výrobek je nabitý přibližně na 60 %. Výrobek používejte po úplném nabití. Doba nabíjení může trvat déle, pokud je kapacita baterie snížena v důsledku přirozeného vybíjení.
4. Úplné nabití trvá přibližně 4 hodiny a doba používání pro jednotlivé režimy je následující: Režim MF: 24 hodin / režim RF: 1 hodinu 35 minut. Na základě vašeho používání v úrovni 6.
5. Pokud se výrobek nenabíjí déle než 3 měsíce, nemusí se z důvodu nadměrného vybíjení zapnout. V takovém případě použijte výrobek až po nabití.
6. Pokud je baterie zcela vybitá, napájení se nezapne, výrobek se vypne ihned po zapnutí napájení nebo se při blikání kontrolky indikující nabití ozve alarm. V takovém případě použijte výrobek po úplném nabití. Pokud je baterie zcela vybitá, může doba nabíjení trvat déle než obvykle.

▲ Upozornění

1. Po použití zcela setřete krém nanosený na elektrody. Krém může zprůhlednět a nemusí být vidět, pokud je krém zaschlý, ale stále zůstává. V takovém případě může být stimulace slabší.
2. Nepoužívejte výrobek pod vodou ani jej nečistěte vodou, čistěte jen navlhčeným hadříkem, protože tento výrobek není vodotěsný.
3. Zejména nikdy nepoužívejte výrobek pod vodou, může při použití pod vodou dojít k úrazu elektrickým proudem.
4. Dodržujte pokyny uvedené v uživatelské příručce týkající se doby a frekvence používání.
5. Výrobek používejte po odstranění vody z povrchu těla, když jste mokří.
6. Přestaňte výrobek používat, pokud na těle nebo pokožce pocítíte jakoukoli abnormalitu.
7. Nepoužívejte přípravek v blízkosti dětí a nepoužívejte přípravek na děti.
8. Nepoužívejte přípravek na obličej, hlavu nebo do blízkosti srdce kromě doporučené oblasti. (V opačném případě by mohlo dojít k úrazům elektrickým proudem v důsledku silné stimulace).
9. Chcete-li použít RF režim, pomalu masírujte výrobek na části určené k použití. V opačném případě může hrozit nebezpečí popálení. V režimu RF nepoužívejte pásek.
10. Po použití vypněte napájení.
11. Nepoužívejte výrobek, když se nabíjí. Vypněte napájení, když se nabíjí.
12. Výrobek neupravujte, nerozebírejte a/nebo neopravujte. (Může se stát přímou příčinou poruchy.)
13. Obratě se na svého prodejce nebo na naše servisní oddělení za účelem kontroly nebo opravy, v případě jakékoli poruchy nebo abnormality.
14. Přestaňte krém aplikovat, pokud se objeví jakákoli abnormální reakce na kůži.

15. Chcete-li použít režim MF, nepoužívejte výrobek na jednom místě více než 10 minut. minut. V opačném případě to může představovat nebezpečí úrazu.

16. Pokud se u vás objeví jakákoli nežádoucí reakce, okamžitě přestaňte výrobek používat

Nebezpečí

Nikdy nepoužívejte výrobek společně s následujícími elektrickými zdravotnickými přístroji. V opačném případě může dojít k vážnému poškození organismu v důsledku nehod a/nebo poruch elektrických zdravotnických přístrojů.

- Elektrické lékařské přístroje zavedené do těla, jako jsou kardiostimulátory, atd.
- Elektrickými přístroji pro podporu života, jako je srdeční plicní přístroj, atd.
- Elektrické zdravotnické přístroje v instalovaných typech, jako je elektrokardiogram, atd.

Varování

Nepoužívejte výrobek u následujících osob nebo na tyto postižené oblasti.

- Pacienti s akutním onemocněním
- Těhotné ženy
- Pacienti s dermatitidou
- Oblasti v blízkosti srdce nebo obličeje
- Osoby s alergií na kovy
- Pacienti s atopickým kožním onemocněním
- Osoby s abnormální reakcí na elektrickou stimulaci
- Osoby s hemotelangiózou
- Kdokoli s kovovým implantátem v těle nebo kdokoli, kdo podstoupil operaci implantátu
- Epileptik
- Kdokoli s implantovaným kardiostimulátorem nebo stentem v těle.
- Kdokoli, kdo má v těle nainstalovaný automatický inzulínový injektor nebo automatickou inzulínovou pumpu
- Kojenci nebo děti mladší 14 let

※ Společnost GTG Wellness nenese odpovědnost za případné chyby způsobené nedodržením těchto požadavků, výše uvedeným upozorněním nebo varováním.

Než se rozhodnete, že dáte přístroj do servisu

1) Pokud máte pocit, že stimulace je slabá nebo není žádná.

Q. Nepoužili jste krém, nebo jste ho použili dostatečně?

A. Výrobek použijte až po dostatečném nanesení krému.

Q. Použili jste výrobek těsně u pokožky?

A. Výrobek použijte těsně přiložený k pokožce.

Q. Nabíjeli jste výrobek dostatečně?

A. V případě potřeby výrobek nabijte, sledujte kontrolky indikující nabití.

Q. Nejsou v okolí elektrody cizí materiály?

A. Otřete všechny cizí materiály.

Q. Udržovali jste úroveň stimulace na úrovni 1 ~ 2?

A. Zvyšte úroveň.

2. Pokud pocítíte bolest v kůži

Q. Nepoužili jste předtím krém nebo jste použili jiný než krém k tomu určený?

A. Naneste dostatečně krém nebo použijte určený krém.

Q. Nemáte v kůži zánět?

A. Přestaňte přípravek používat, pokud máte na kůži jizvu a/nebo zánět.

3) Pokud máte na kůži abnormální pocit

Q. Nebyla doba používání příliš dlouhá?

A. Zkrajte dobu používání.

Q. Nebyla síla použití příliš vysoká?

A. Snižte intenzitu používání.

Q. Nebyla elektroda znečištěna?

A. Otřete elektrodu měkkým hadříkem.

4) Pokud výrobek nefunguje nebo je nefunkční

Kontaktujte naše servisní středisko.

5) Pokud je teplotní čidlo chybné: na obrazovce se zobrazí „t“ a ozve se chybový zvuk.

Kontaktujte naše servisní středisko.

6) Pokud je chyba na výstupu: Na obrazovce se zobrazí „o“ a také chybový zvuk.

- ✘ Jedná se o funkci ochrany lidského těla před nadměrným množstvím energie, pokud budete výrobek dlouho aplikovat kolem jedné oblasti (více než 5 sekund na 1–3 úrovni/ více než 10 sekund na 4–6 úrovni).
- Pokud se na přístroji vyskytnou cizí materiály, které způsobují zkrat (prach, kov apod.) v okolí elektrody, cizí materiály určitě odstraňte a výrobek použijte.
- Pokud se chybové hlášení stále objevuje i po provedení výše uvedených kroků, kontaktujte servisní středisko.

7) Pokud nebyl vybrán klíč

Pokud stisknete tlačítko POWER na delší dobu, zobrazí se indikátor „c“. ERROR, se zobrazí na obrazovce a napájení se vypne po 3 zaznění bzučáku. Poté napájení znovu zapněte, abyste jej mohli používat.

Záruka na výrobek

Název výrobku	Přístroj pro management tvaru těla	Záruční doba	
Název modelu	LEBODY SHAPE	* Záruční doba na Lebody Shape je 1 rok a na interní baterii 6 měsíců.	
Datum zakoupení			
Sériové číslo			
Adresa zákazníka	Název Kontakt		
Obchodní název prodávajícího	Název Kontakt		

- Tento výrobek prošel naší kontrolou v souladu se standardy kontroly kvality naší společnosti. V případě poruchy poskytujeme naši záruční opravu v souladu s popisem v této záruce.
- Tato záruka se nevydává opakovaně.
- Předložte tuto záruku prodejci, u kterého jste tento výrobek zakoupili, nebo naší společnosti a požádejte o opravu.

Podrobnosti o záruce

1. Záruční doba je 1 rok od data nákupu.
 2. V případě výrobní vady nebo přirozené poruchy v záruční době se poskytuje bezplatná oprava nebo odškodnění v souladu s předpisy o odškodnění spotřebitelů.
 3. Oprava bude provedena se skutečnými náklady i v záruční době v případě následujících okolností.
- Jakákoli závada způsobená použitím k jiným než určeným účelům a/nebo nedbalostí.
 - Jakékoli selhání nebo poškození v důsledku opravy a/nebo úpravy, která nebyla provedena naší společností nebo našimi autorizovanými středisky.
 - Přírodní katastrofy (porucha způsobená požárem, poškozením solí, vodou a/nebo jině).
 - Jakákoli porucha nebo poškození způsobené úmyslem nebo nedbalostí spotřebitele a/nebo používáním v rozporu s pokyny uvedenými v návodu k použití

Technická specifikace

Název produktu	Přístroj pro péči o tělo (Střední a rádiové frekvence, fyzikální tréninkový stroj)	CE
Název modelu	LEBODY SHAPE	
Napájení	(Baterie) DC 3,6V, 5100mAh	
Rozměry	150 x 185 x 165 mm	
Hmotnost	1,12 kg (celé balení)	
Země původu	Republic of Korea	
Výrobce	GTG Wellness Co., Ltd.	
Adresa	A-902-904, Bundang Suji U-Tower, 767, Sinsu-ro, Suji-gu, Yongin-si, Gyeonggi-do, Korejská republika. +82)2-3462-5400	

